



ФЕДЕРАЛЬНАЯ СЛУЖБА  
ГОСУДАРСТВЕННОЙ СТАТИСТИКИ

# Строительство в Чувашской Республике



январь - июль 2023 года



ФЕДЕРАЛЬНАЯ СЛУЖБА  
ГОСУДАРСТВЕННОЙ СТАТИСТИКИ

# Строительство в Чувашской Республике

январь - июль 2023 года

- 01** Объем работ, выполненных по виду деятельности «Строительство»
- 02** Объем работ по договорам строительного подряда
- 03** Ввод в действие жилых домов
- 04** Строительство жилых домов, построенных населением
- 05** Факторы, ограничивающие деятельность строительных организаций



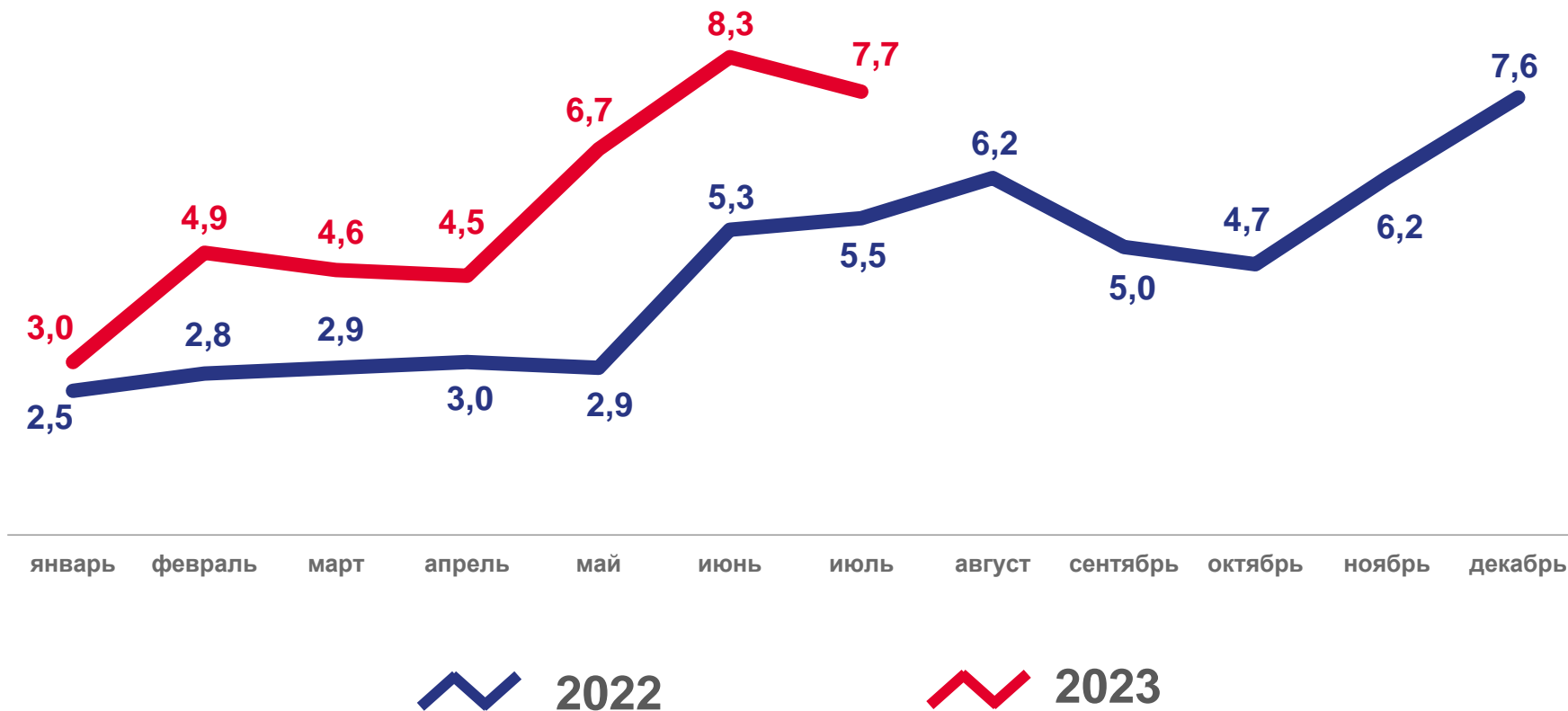


# ОБЪЕМ РАБОТ, ВЫПОЛНЕННЫХ ПО ВИДУ ЭКОНОМИЧЕСКОЙ ДЕЯТЕЛЬНОСТИ «СТРОИТЕЛЬСТВО»

миллиард рублей

Январь-июль 2023 года

**39 753** млн рублей





# ОБЪЕМ РАБОТ, ВЫПОЛНЕННЫХ ПО ВИДУ ЭКОНОМИЧЕСКОЙ ДЕЯТЕЛЬНОСТИ «СТРОИТЕЛЬСТВО»

в % к соответствующему периоду предыдущего года; в сопоставимых ценах

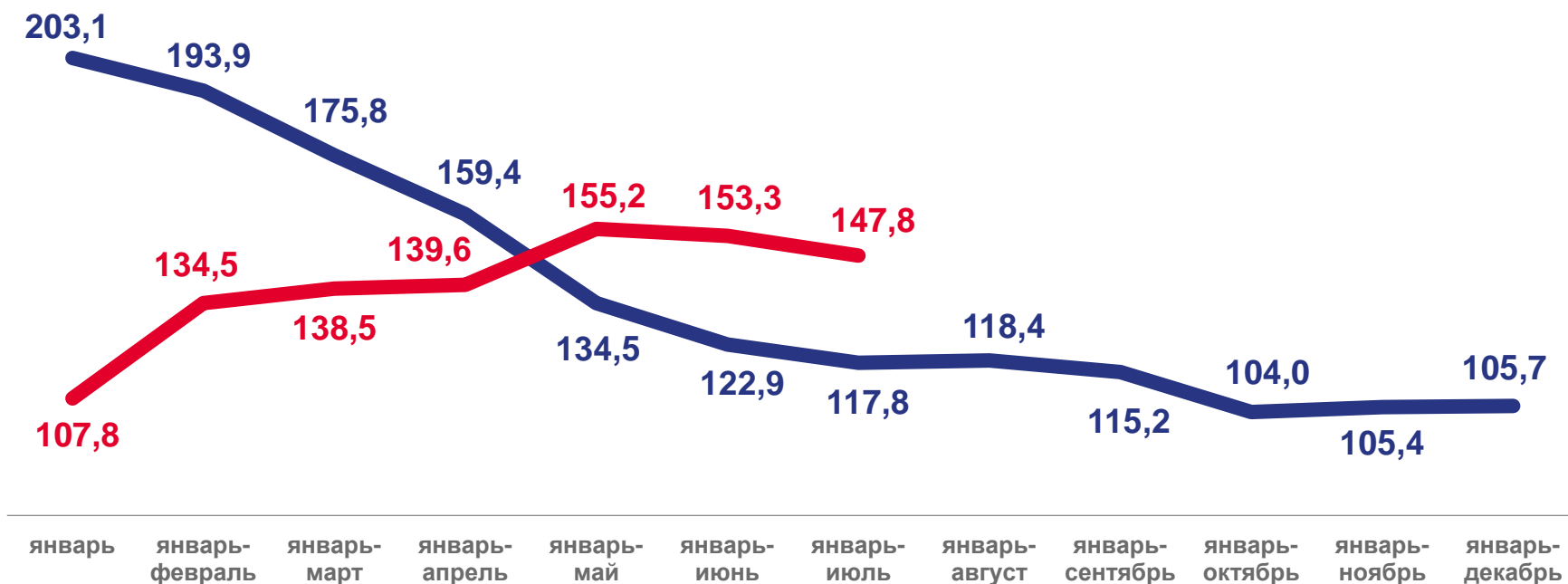
июль 2023 года

**90,1%**

к июню 2023 года

**127,6%**

к июлю 2022 года



2022

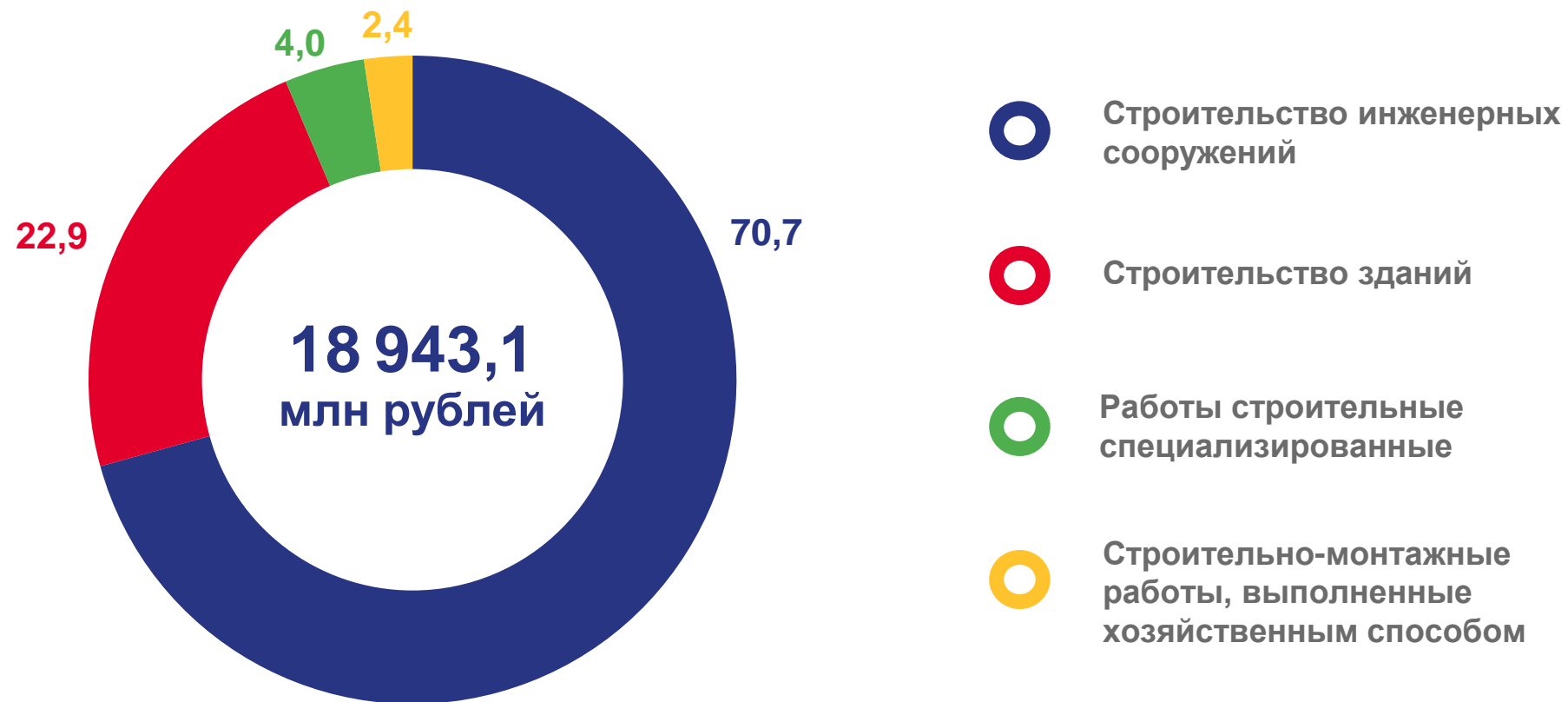
2023






# ОБЪЕМ РАБОТ ПО ДОГОВОРАМ СТРОИТЕЛЬНОГО ПОДРЯДА\*

январь-июль 2023 года; в % к итогу



\*По организациям, не относящимся к субъектам малого предпринимательства, средняя численность работников которых превышает 15 человек





# СТРОИТЕЛЬСТВО ЖИЛЫХ ДОМОВ

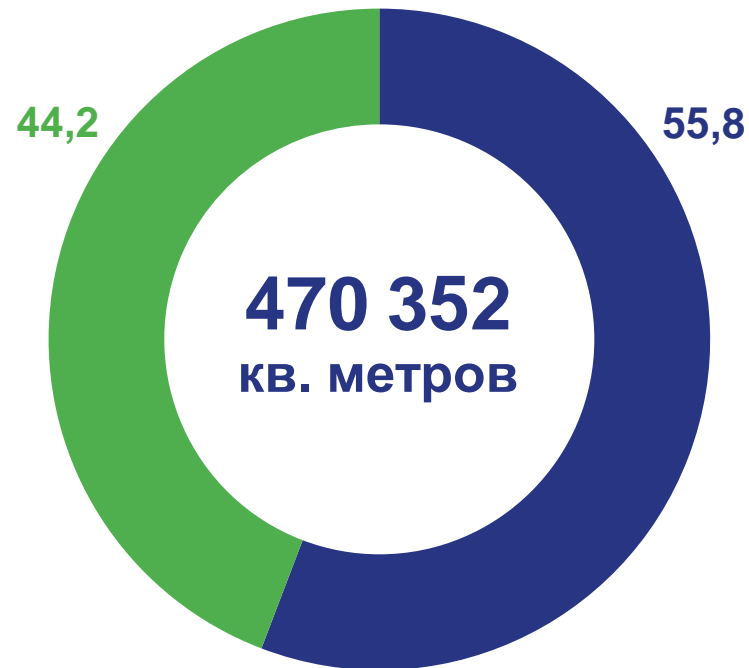
январь-июль 2023 года; в % к итогу

Количество введенных квартир

**6 026** единиц

**86,6%**


к январю-июлю 2022 года



Построено застройщиками-юридическими лицами

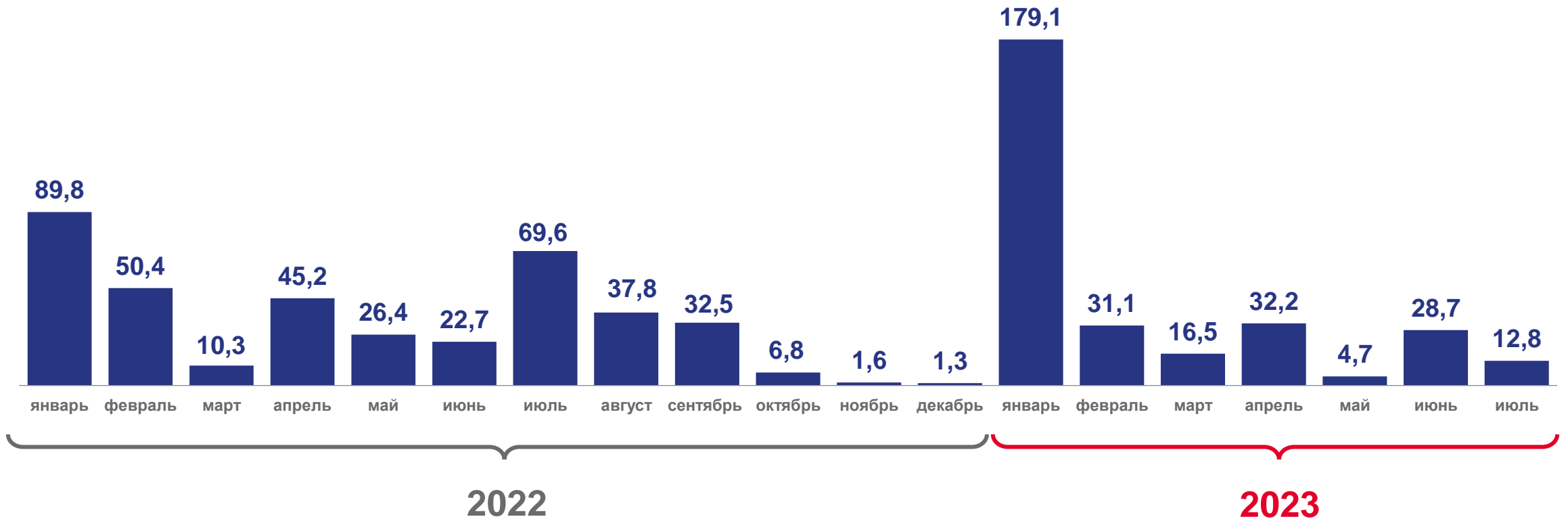



Построено населением



# СТРОИТЕЛЬСТВО ЖИЛЫХ ДОМОВ В ГОРОДСКОЙ МЕСТНОСТИ

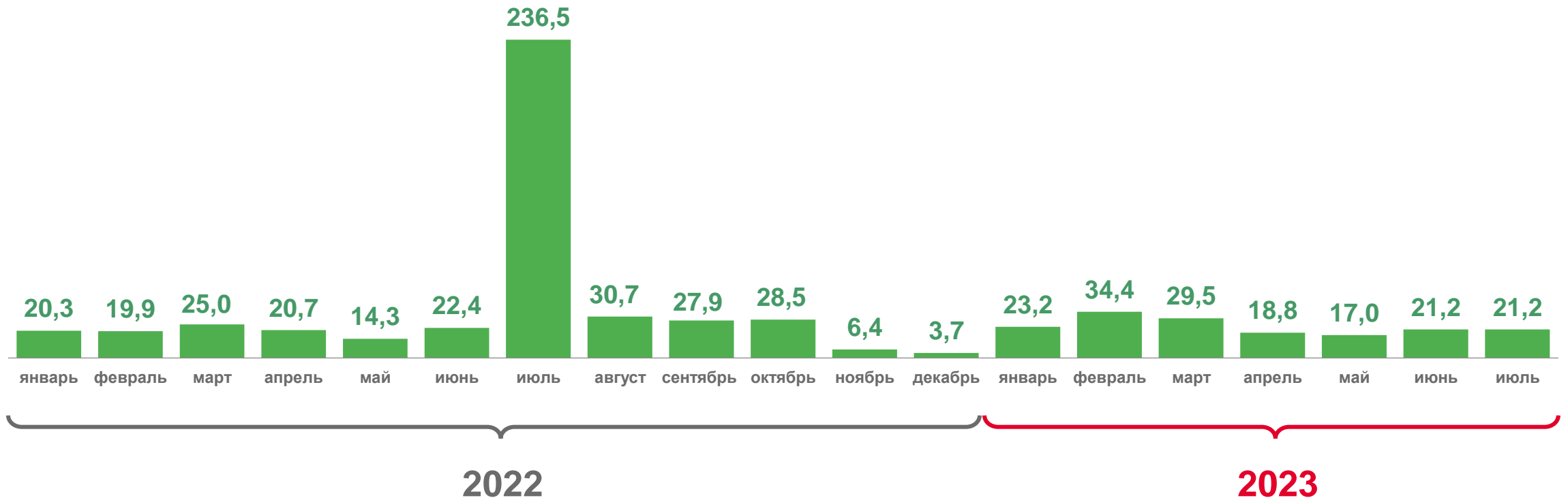
тысяч квадратных метров



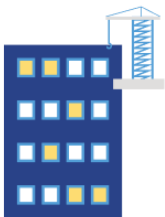


# СТРОИТЕЛЬСТВО ЖИЛЫХ ДОМОВ В СЕЛЬСКОЙ МЕСТНОСТИ

тысяч квадратных метров







# СТРОИТЕЛЬСТВО ЖИЛЫХ ДОМОВ

январь-июль 2023 года в % к январю-июлю 2022 года

Муниципальные образования с наибольшими и наименьшими значениями показателя

12

муниципальных образований

значение показателя больше 100%

14

муниципальных образований

значение показателя меньше 100%





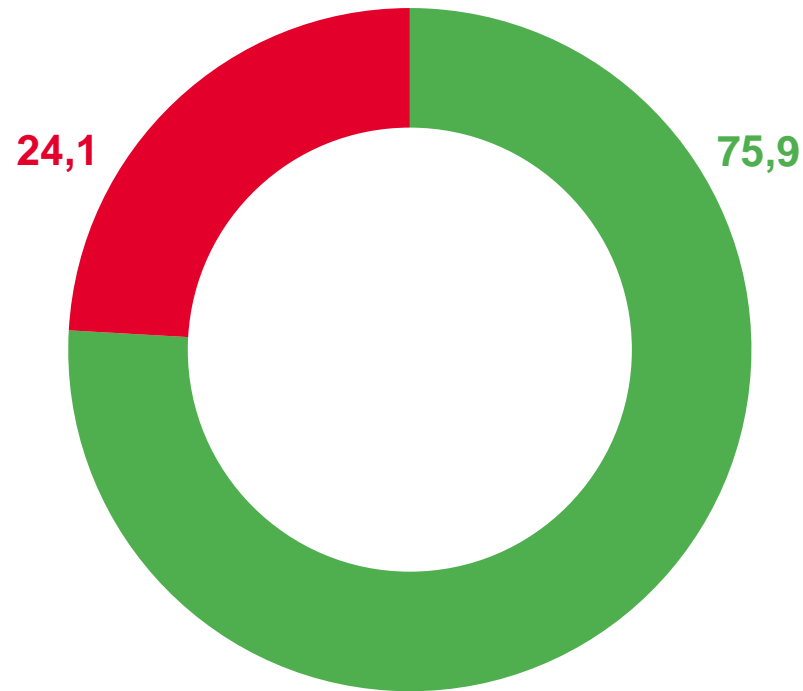
# СТРОИТЕЛЬСТВО ЖИЛЫХ ДОМОВ, ПОСТРОЕННЫХ НАСЕЛЕНИЕМ

январь-июль 2023 года; в % к итогу

**207,7** ТЫС.  
КВ. М

**45,7%**

к январю-июлю 2022 года



 Сельская местность

 Городская местность





# РАСПРЕДЕЛЕНИЕ КОЛИЧЕСТВА ЖИЛЫХ ДОМОВ, ПОСТРОЕННЫХ НАСЕЛЕНИЕМ, ПО ЭТАЖНОСТИ

январь-июль 2023 года; в % к итогу





# РАСПРЕДЕЛЕНИЕ ЖИЛЫХ ДОМОВ, ПОСТРОЕННЫХ НАСЕЛЕНИЕМ, ПО МАТЕРИАЛАМ СТЕН

январь-июль 2023 года; в % к итогу





# ФАКТОРЫ, ОГРАНИЧИВАЮЩИЕ ДЕЯТЕЛЬНОСТЬ СТРОИТЕЛЬНЫХ ОРГАНИЗАЦИЙ\*

в III квартале 2023 года; по состоянию на 10 августа 2023 года; в %



\*По данным выборочного обследования деловой активности строительных организаций

